










Arbeidsplan 9.C – UKE 8 og 10

UKEOVERSIKT					
UKE	MANDAG	TIRSDAG	ONSDAG	TORSDAG	FREDAG
8 (17.-21./2)			Teori i gymtimen	Teori i mat&helse, husk matpakke. Frist for innlevering av elevstyrplan i kroppspøving i dag kl 20.00	Finale i volleyball- turneringen
9	VINTERFERIE				
10 (3.-7./3)			Husk gymtøy (inne)		

Viktig informasjon:






- Ved fravær husk å registrere det i Vigilo-appen eller i nettversjonen  av Vigilo før klokken 08:00.
- Mailadresser: ruth.haaland@bergen.kommune.no
- Alle elever må alltid ha blyant, viskelær, blyantspisser, linjal og **ladet Chromebook** med seg på skolen.
- Lekser i valgfag og tilvalgfag vil bli publisert i faget på Classroom
- Olweus i oddetallsuker.
- Studietid hver tirsdag fra 11.10-13.30 



Arbeidsplan uke 8

FAG	TEMA / HJEMMEARBEID
<p>SAMTALE MED EN VOKSEN HJEMME</p> 	<p>Snakk sammen hjemme om boken du leser i norsk "Gutten i den stripete pyjamasen".</p>
<p>NORSK</p> 	<p>Tema: Lese <i>Gutten i den stripete pyjamasen</i></p> <p>Vi leser og jobber med leselogg og spørsmålene knyttet til teksten på skolen.</p> <p>Hjemmearbeid: Sjekk over svarene dine og sørg for at du har besvart alle spm. til så langt som klassen har lest. Vi forbereder oss til muntlig samtale om boken, så derfor er det viktig at du har skrevet svarene.</p>
	<p>Tema: Romgeometri- Volum og overflateareal</p> <ul style="list-style-type: none">• Jobber videre med å forstå hvordan du finner overflatearealet av en sylinder• Forstå hvordan du kan regne ut volumet av en pyramide. <p>Hjemmearbeid: Jobbe med tildelte oppgaver på skolen min (+oppgavene dere ikke ble ferdig med i timen torsdag i forrige uke).</p>
<p>ENGELSK 8</p> 	<p>Tema: Love and loss</p> <p>9C og 9D: Vi starter å arbeide med short stories på skolen. Bli du ikke ferdig med innledningen på skolen må du gjøre dette hjemme. Skal være klar til fredag før ferie.</p>
	<p>Tema: Fødsel og abort</p> <p>Denne uken skal vi jobbe med fødsel og abort. Vi kommer til å ha gruppediskusjoner og andre praktiske oppgaver knyttet til temaet.</p> <p>Hjemmearbeid: Gjør oppgave 2, 3 og 5 s. 163. Skriv svarene inn i arbeidsdokumentet ditt.</p>

	<p>Tema: Seksualitet og identitet</p> <p>Denne uken skal dere bli ferdig med oppgaven din om å produsere et informasjonshefte, en informasjonsvideo eller en podcast rettet mot ungdom med tema “kjærlighet og seksualitet”.</p> <p>Fordel arbeidet som står igjen på gruppen. Levering er på fredag.</p>
<p>KRLE</p> 	<p>Tema: Mangfold og bærekraft</p> <p>Hjemmearbeid:</p> <ul style="list-style-type: none"> ● Opprett ny overskrift i arbeidsdokumentet ditt. <ul style="list-style-type: none"> ○ Ny overskrift skal være: <i>Mangfold og bærekraft</i> ● Les s. 10 - 14 i boken. Du skal skrive 8 setninger om hva du synes er viktig ut fra det du leser. Alle setningene skal begynne med: Det er viktig at.... Setningene skal skrives i dokumentet. <p>(NB! Hjemmearbeidet skal gjøres til timen på onsdag)</p>
<p>TILVALGSFAG</p>	<p>FAGLÆRER LEGGER UT PÅ CLASSROOM</p>

Arbeidsplan uke 10

FAG	TEMA / HJEMMEARBEID
<p>SAMTALE MED EN VOKSEN HJEMME</p> 	<p>Snakk sammen hjemme om boken du leser i norsk "Gutten i den stripete pyjamasen".</p>
<p>NORSK</p> 	<p>Tema: Lese <i>Gutten i den stripete pyjamasen</i> , ordklasser</p> <p>Vi leser og jobber med leselogg og spørsmålene knyttet til teksten på skolen.</p> <p>Hjemmearbeid: Sjekk over svarene dine og sørg for at du har besvart alle spm. til så langt som klassen har lest. Vi forbereder oss til muntlig samtale om boken, så derfor er det viktig at du har skrevet svarene. Dette jobber vi også med på skolen.</p>
	<p>Tema: Romgeometri- Volum og overflateareal</p> <ul style="list-style-type: none">• Forstå hvordan du kan regne ut overflatearealet av en pyramide.• Vi utforsker volum av en kjegle <p>Hjemmearbeid: S. 213-214 Gjør oppg. 3.35, 3.36, 3.38 og et av alternativene på oppg. 3.39 Husk å ta med kladdebok for føring av oppgaver.</p>
<p>ENGELSK 8</p> 	<p>Tema: Love and loss</p> <p>9C og 9D: Vi fortsetter arbeidet med short stories på skolen. Hold deg oppdatert i Classroom for oppdateringer rundt arbeidet.</p>
	<p>Tema:</p> <p>Vi begynner på en fordypningsoppgave denne uken. Den vil bli presentert på skolen. Oppgaven vil også bli lagt ut på classroom denne uken.</p> <p>Hjemmearbeid: Det er forventet at du jobber med denne oppgaven hjemme også (evt. studietiden på tirsdagene).</p>

	<p>Tema: Andre verdenskrig</p> <p>Oppstart av temaet andre verdenskrig denne uken. I løpet av uken skal du lage nytt arbeidsdokument, I dokumentet skal du lage et VØL-skjema der du skal fylle ut hva du “vet” om temaet fra før, og hva du “ønsker” å lære i perioden. Den siste kolonnenen fyller vi ut mot slutten av temaet.</p> <p>Hjemmearbeid: Det du ikke får gjort på skolen av det som er nevnt over må du gjøre hjemme.</p>
<p>KRLE</p> 	<p>Tema: Mangfold og bærekraft</p> <p>Hjemmearbeid: (gjøres før timen på fredag denne uken)</p> <ul style="list-style-type: none"> • Les s. 18- 21 i læreboken. Du skal kun bruke læreboken når du skal svare på spm. Ikke bruk nettet. <ul style="list-style-type: none"> ○ Skriv hva gjensidighetsprinsippet går ut på. ○ Skriv kort hva menneskerettighetene går ut på. ○ Skriv en forklaring på disse tre begrepene: toleranse, respekt og anerkjennelse.
<p>TILVALGSFAG</p>	<p>FAGLÆRER LEGGER UT PÅ CLASSROOM</p>