










Arbeidsplan 9D – UKE 8 og 10



UKEOVERSIKT					
UKE	MANDAG	TIRSDAG	ONSDAG	TORSDAG	FREDAG
8 (17.-21./2)					Finale i volleyballturneringen
9	VINTERFERIE				
10 (3.-7./3)					

Viktig informasjon:


- Ved fravær husk å registrere det i Vigilo-appen eller i nettversjonen  av Vigilo før klokken 08:00.
- Mailadresser: jon.johnsen@bergen.kommune.no og magnus.lunde@bergen.kommune.no
- Alle elever må alltid ha blyant, viskelær, blyantspisser, linjal og **ladet Chromebook** med seg på skolen.
- Lekser i valgfag og tilvalgfag vil bli publisert i faget på Classroom
- Olweus i oddetallsuker.
- Studietid hver tirsdag fra 11.10-13.30 



Arbeidsplan uke 8

FAG	TEMA / HJEMMEARBEID
<p>SAMTALE MED EN VOKSEN HJEMME</p> 	<p>Snakk sammen hjemme om boken du leser i norsk "Gutten i den stripete pyjamasen".</p>
<p>NORSK</p> 	<p>Tema: Lese <i>Gutten i den stripete pyjamasen</i></p> <p>Vi leser og jobber med leselogg og spørsmålene knyttet til teksten på skolen.</p> <p>Hjemmearbeid: Sjekk over svarene dine og sørg for at du har besvart alle spm. til så langt som klassen har lest. Vi forbereder oss til muntlig samtale om boken, så derfor er det viktig at du har skrevet svarene.</p>
	<p>Tema: Romgeometri</p> <p>Vi jobber med volum og overflate av pyramider.</p> <p>Hjemmearbeid: Les s. 198-200 Gjør oppg. 3.20, 3.21, 3.22 og 3.23</p>
<p>ENGELSK 8</p> 	<p>Tema: Love and loss</p> <p>9C og 9D: Vi starter å arbeide med short stories på skolen. Bli du ikke ferdig med innledningen på skolen må du gjøre dette hjemme. Skal være klar til fredag før ferie.</p>
<p>NATURFAG 8</p> 	<p>Tema: Fødsel og abort</p> <p>Denne uken skal vi jobbe med fødsel og abort. Vi kommer til å ha gruppediskusjoner og andre praktiske oppgaver knyttet til temaet.</p> <p>Hjemmearbeid: Gjør oppgave 2, 3 og 5 s. 163. Skriv svarene inn i arbeidsdokumentet ditt.</p>

	<p>Tema: Seksualitet og identitet Denne uken skal dere bli ferdig med oppgaven din om å produsere et informasjonshefte, en informasjonsvideo eller en podcast rettet mot ungdom med tema “kjærlighet og seksualitet”.</p> <p>Fordel arbeidet som står igjen på gruppen. Levering er på fredag.</p>
<p>KRLE</p> 	<p>Tema: Mangfold og bærekraft</p> <p>Hjemmearbeid: Les s. 10 - 14. Du skal skrive 8 setninger om hva du synes er viktig ut fra det du leser. Alle setningene skal begynne med: Det er viktig at.... Setningene skal skrives på fagsiden.</p>
<p>TILVALGSFAG</p>	<p>FAGLÆRER LEGGER UT PÅ CLASSROOM</p>

Arbeidsplan uke 10

FAG	TEMA / HJEMMEARBEID
<p>SAMTALE MED EN VOKSEN HJEMME</p> 	<p>Snakk sammen hjemme om boken du leser i norsk "Gutten i den stripete pyjamasen".</p>
<p>NORSK</p> 	<p>Tema: Lese <i>Gutten i den stripete pyjamasen</i> , ordklasser</p> <p>Vi leser og jobber med leselogg og spørsmålene knyttet til teksten på skolen.</p> <p>Hjemmearbeid: Sjekk over svarene dine og sørg for at du har besvart alle spm. til så langt som klassen har lest. Vi forbereder oss til muntlig samtale om boken, så derfor er det viktig at du har skrevet svarene. Dette jobber vi også med på skolen.</p>
	<p>Tema: Romgeometri</p> <p>Vi utforsker volum av en kjegle</p> <p>Hjemmearbeid: S. 213-214 Gjør oppg. 3.35, 3.36, 3.38 og et av alternativene på oppg. 3.39</p>
<p>ENGELSK 8</p> 	<p>Tema: Love and loss</p> <p>9C og 9D: Vi fortsetter arbeidet med short stories på skolen. Hold deg oppdatert i Classroom for oppdateringer rundt arbeidet.</p>
	<p>Tema:</p> <p>Vi begynner på en fordypningsoppgave denne uken. Den vil bli presentert på skolen. Oppgaven vil også bli lagt ut på classroom denne uken.</p> <p>Hjemmearbeid: Det er forventet at du jobber med denne oppgaven hjemme også (evt. studietiden på tirsdagene).</p>

	<p>Tema: Andre verdenskrig</p> <p>Oppstart av temaet andre verdenskrig denne uken. I løpet av uken skal du lage nytt arbeidsdokument, I dokumentet skal du lage et VØL-skjema der du skal fylle ut hva du “vet” om temaet fra før, og hva du “ønsker” å lære i perioden. Den siste kolonnenen fyller vi ut mot slutten av temaet.</p> <p>Hjemmearbeid: Det du ikke får gjort på skolen av det som er nevnt over må du gjøre hjemme.</p>
<p>KRLE</p> 	<p>Tema: Mangfold og bærekraft</p> <p>Hjemmearbeid: Les s. 18- 21. Du skal kun bruke læreboken når du skal svare på spm. Ikke bruk nettet.</p> <p>Skriv hva gjensidighetsprinsippet går ut på. Skriv kort hva menneskerettighetene går ut på. Skriv en forklaring på disse tre begrepene: toleranse, respekt og anerkjennelse.</p>
<p>TILVALGSFAG</p>	<p>FAGLÆRER LEGGER UT PÅ CLASSROOM</p>