

Arbeidsplan

5A

Uke 10

Navn:

Ukens mål

Norsk:

- Jeg kan følge kriterier når jeg skal skrive en tekst.
- Jeg kan skrive en bokanmeldelse på data.
- Jeg kan lese en oppgave og finne ut hva jeg skal gjøre.

Matematikk:

- Jeg kan lese av, og skrive klokkeslett analogt og digitalt.
- Jeg kan regne med tidsintervaller og løse tekstoppgaver med tid.

Engelsk:

- Jeg vet når jeg bruker a/an
- Jeg vet når hvordan jeg bruker the
- Jeg kjenner til ord som bruker stum K
- Jeg skriver ned og lærer meg ukens gloser

Tema:

- Jeg vet hva jordkloden består av.
- Jeg kan forklare ordene jordskorpe, magma, geolog og bergarter til læringsvennen min.

Norsk:

- Skriv en bokanmeldelse om en valgri bok du har lest tidligere.
- Jeg har fulgt kriterielisten som ligger i classroom.
- Jeg er ferdig med det jeg skal gjøre i norsktimene.
- Jeg har vist signert lesekort til læreren.



Regning:

- Multi 5B**
Jeg gjør oppgavene 5.1 - 5.17
- Gangetabellen**
Jeg øver 10 minutter på gangetabellen.



Tema:

- Jeg har lest s. 48-49 i Globus 5 naturfag.
- Jeg har gjort oppgave 1a-1d og 2 i Globus 5 naturfag.
- Jeg har skrevet svarene med fullstendige setninger i tema-skrivebok.



Engelsk:

- I read the text "Girl Saves Her Best Friend" in Quest 5 (p.100-101) and do "After reading" in your workbook.
- I write down and learn the glosses from the text in my glossary.

Kroppsøving:

- Jeg har husket gymtøy.



Sosialt:

- Jeg jobber rolig, med det jeg skal i timene.
- Jeg tar en beskjed med en gang jeg får den.
- Jeg bruker innestemme i klasserommet.

Skal krysses av fredag.







Norsk: Lesing på skolen

- Jeg har lest 15 min totalt denne uken i arbeidsplantimen.



BONUSOPPGAVER OG FORSLAG TIL AKTIVITETER OM DU ER FERDIG MED DET DU SKAL GJØRE PÅ ARBEIDSPLANEN. DU VELGER SELV HVILKET FAG DU VIL JOBBE MED.

Engelsk:	Norsk:	Tema: Valgfritt.	Matte:
<p><input type="checkbox"/> Skriv din egen historie på engelsk. Denne kan du fortsette på over flere uker dersom du blir ferdig med A-plan.</p> <p>Bestem deg for: Sjanger</p> <ul style="list-style-type: none">- Romantisk- Eventyr- Spenning- Grøsser <p>Hvem</p> <ul style="list-style-type: none">- Hovedkarakter- Andre karakterer <p>Hvor</p> <ul style="list-style-type: none">- Hvor foregår handlingen? <p style="text-align: center;"></p>	<p><input type="checkbox"/> Stillelesing i egen hyllebok i minst 20 min.</p> <p><input type="checkbox"/> Lag en tegneserie i Creaza. Du velger emne selv. Du kan vise den i klassen om du vil.</p> <p><input type="checkbox"/> Skriv en fortelling som du kanskje vil lese i klassen. Du velger tema selv.</p> <p style="text-align: center;"></p>	<p>Har du noe du er veldig interessert i, og har lyst til å presentere dette for klassen?</p> <p>Skriv om det du er interessert i, og velg en måte du vil presentere på. Gi beskjed til oss når du er klar til å presentere for klassen.</p> <p style="text-align: center;"></p>	<p>Jobb med valgfrie læringsstier på Kikora</p> <p>Jeg gjør ferdig oppgaver jeg mangler fra tidligere kapitler i multi 5A.</p> <p style="text-align: center;"></p>