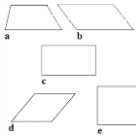








LÆRINGSPLAN FOR 6. TRINN – UKE 10

Dette gjør vi på skolen: Magnetisme og elektrisitet

MANDAG 03. mars	TIRSDAG 04. mars	ONSDAG 05. mars	TORSDAG 06. mars	FREDAG 07. mars
<p>Vi møter på skolen kl. 08.15.</p> <p>Norsk:</p> <ul style="list-style-type: none"> • Ukegjennomgang • Gjennomgang av lesebestilling <p>KRLE:</p> <ul style="list-style-type: none"> • Kristendom <p>Tema:</p> <ul style="list-style-type: none"> • Magnetisme og elektrisitet 	<p>Vi møter på skolen kl. 08.15.</p> <p>Engelsk:</p> <ul style="list-style-type: none"> • Emne: Down to earth. Ny tekst <p>Matematikk:</p> <ul style="list-style-type: none"> • Mangekanter, Areal og omkrets. <div style="text-align: center;">  </div> <p>M&H/K&H: (2 timer) Gruppe 1: Sløyd Gruppe 2: K&H Gruppe 3: Mat og helse</p>	<p>Vi møter på skolen kl. 08.15.</p> <p>Norsk:</p> <ul style="list-style-type: none"> • Vi starter på nytt tema – Krim og spenning <div style="text-align: center;">  </div> <p>Engelsk:</p> <ul style="list-style-type: none"> • Emne: Down to earth. <p>Matematikk:</p> <ul style="list-style-type: none"> • Geometri: Mangekanter. Omkrets og areal. <p>Tema:</p> <ul style="list-style-type: none"> • Magnetisme og elektrisitet 	<p>Vi møter på skolen kl. 08.15.</p> <p>KRLE:</p> <ul style="list-style-type: none"> • Kristendommen <p>Musikk:</p> <ul style="list-style-type: none"> • Vi lytter og synger <p>Norsk:</p> <ul style="list-style-type: none"> • Diktat • Logg <p>K og H</p> <ul style="list-style-type: none"> • Geometriske former / Tegning <p>Flex: Vi gjør ferdig saker og ting, og kanskje får vi lekt litt 😊</p>	<p>Vi møter på skolen kl. 08.15.</p> <p>Gym (2 timer): Mesternes mester + leker</p> <div style="text-align: center;">  </div> <p>Matematikk: Bygge 3d former</p>
Slutt 13:00	Slutt 13:00	Slutt 14:10	Slutt 14:10	Slutt 11:30
<p>Lekse engelsk: Leselekse og gloser. Du skal lese på den teksten du har fått, og øve på glosene du ha skrevet i boken din. Du har 14 dager på å lære deg disse.</p> <p>Norsk: Lesebestilling med øveord på Classroom. Leveres fredag. Øveordene er: <i>in medias res, problem, hindring, spenningstopp, karakter, hovedperson, krim og motiv.</i></p>				<p>Vennsapsregler:</p> <ul style="list-style-type: none"> *Vi skal ikke mobbe. *Vi skal forsøke å hjelpe elever som blir mobbet. *Vi skal passe på at alle har noen å være med. *Hvis vi vet at noen blir mobbet, skal vi fortelle det til kontaktlæreren eller en annen voksen på skolen, eller til de hjemme.

Ukens mål:		Kontaktinformasjon Holen skole, Øvre Holen 4-6, 5163 Laksevåg Tlf. til kontoret: 53032600 Skolens hjemmeside: https://www.bergen.kommune.no/omkommunen/avdelinger/holen-skole Her finner du læringsplanen: https://www.bergen.kommune.no/omkommunen/avdelinger/holen-skole/arbeidsplaner FAU-representant: Marina Hirnstein E-post: marina.hirstein@uib.no Tlf: 94428154 Hege Tellnes E-post: vepsen79@gmail.com Tlf: 42279944 Trinnkontakt: Irene Waage E-post: irenewaage@hotmail.com Tlf:91868608 Andreas Dale Johnsen a.dj87@hotmail.com Tlf: 91138540
Norsk	 <ul style="list-style-type: none"> Jeg kan lære meg fagordene til det nye emnet vårt – både innhold og skrivemåte. Jeg kjenner til hvordan vi bygger opp en krimhistorie. Jeg kan følge skriverammer og vurderingskriterier. Jeg kan bruke ulike lesestrategier til å forstå en tekst. 	
Matematikk	 <ul style="list-style-type: none"> Jeg vet hva omkrets er. Jeg vet hva areal er. Jeg vet kan regne ut omkretsen av en firkant. Jeg vet kan regne ut areatet av en firkant. 	
Tema	 <ul style="list-style-type: none"> Jeg vet hva en magnet er. Jeg vet hva magnetiske krefter er. Jeg vet hva en magnet virker på.. 	
Sosialt	 <ul style="list-style-type: none"> Jeg følger trivselsreglene på 6. trinn og ordensreglementet på skolen. Jeg kan leke med forskjellige barn i klassen og på tvers av klasser. Jeg følger vennskspsreglene. Jeg kommer presis til skolen og inn etter friminutt. Jeg bidrar til at alle får arbeidsro. 	
Ukens informasjon: <ul style="list-style-type: none"> Hjelp oss med å få elevene presis på skolen. <p>Vennlig hilsen Hilde og Freddy</p>		